



SEGMENT


يمكن تركيبها على Verso 350 و Verso 536 و Verso 790 و Intralim



أبيض مع حلية كروم لامع



أسود مع حلية كروم لامع



مظهرالاستانلس ستيل مع حلية كروم لامع



كروم لامع مع حلية كروم مطفاً



المزايا

- تصميم عصري مرصع بحليات من الكروم
- مصنوع من مادة أكريلونتريل بوتادين ستايرين (ABS)
- تدفق مزدوج
- تشغيل ميكانيكي
- جهد التشغيل أقل من 20 نيوتن
- براغي ناعمة للتشغيل لتجنب الضوضاء أثناء الاستخدام
- براغي التثبيت والتشغيل اليدوي لتكثيف الطول مع التكبسية
- وسادات للإطار الخلفي للسماح بدعم التكبسية
- لوحة تدفق للعمل كنقطة وصول إلى المعدات الداخلية للخزان
- تكبسية بسماكة تتراوح بين 16 و 100 ملم
- محاذاة الأزرار والألواح بشكل مثالي بفضل النواض المعدنية
- شعور تشغيل دقيق وأنيق بفضل النواض المعدنية
- مصدات لمنع الأضرار من الصدمات ضد الإطار

