




يمكن تركيبها على Verso 350 و Verso 536 و Verso 790 و Intralim



أبيض



كروم مطفاً (كروم مطفاً للوحة والزر
الكبير، كروم لامع للزر الصغير)



كروم لامع (كروم لامع للوحة و الزر
الكبير وكروم مطفاً للزر الصغير)



المزايا

- تصميم عصري وأنيق
- مصنوع من مادة أكريلونتريل بوتادين ستايرين (ABS)
- تدفق مزدوج
- تشغيل ميكانيكي
- جهد التشغيل أقل من 20 نيوتن
- براغي ناعمة للتشغيل لتجنب الضوضاء أثناء الاستخدام
- براغي التثبيت والتشغيل اليدوي لتكثيف الطول مع التغطية
- وسادات للإطار الخلفي للسماح بدعم التغطية
- لوحة تدفق للعمل كنقطة وصول إلى المعدات الداخلية للخزان
- تغطية بسماكة تتراوح بين 16 و 100 ملم
- محاذاة الأزرار والألواح بشكل مثالي بفضل النواض المعدنية
- شعور تشغيل دقيق وأنيق بفضل النواض المعدنية
- مصدات لمنع الأضرار من الصدمات ضد الإطار

